

**XINGUARA - PODER LEGISLATIVO**  
**CÂMARA MUNICIPAL DE XINGUARA**  
 RELATÓRIO DE GESTÃO FISCAL  
**DEMONSTRATIVO DA DESPESAS COM PESSOAL**  
**ORÇAMENTOS FISCAIS E DA SEGURIDADE SOCIAL**  
 Análise de Despesa com Pessoal - Mês Ref: 12 - Dezembro

Publicado no Mural de Avisos  
 Data: 25 / 01 / 2019  
 Câmara Municipal de Xinguará  
 Servidor: Rafaela G. Araújo

RGF - ANEXO I (LRF, art. 55, inciso I, alínea "a")

R\$ 1


DESPESA COM PESSOAL	DESPESAS EXECUTADAS (últimos 12 meses)												TOTAL (últimos 12 meses) (a)	INSCRITAS EM RESTOS A PAGAR NÃO PROCESSADOS (b)
	LIQUIDADAS													
	JAN/2018	FEV/2018	MAR/2018	ABR/2018	MAI/2018	JUN/2018	JUL/2018	AGO/2018	SET/2018	OCT/2018	NOV/2018	DEZ/2018		
DESPESA BRUTA COM PESSOAL (I)	259.960,91	260.732,42	216.947,17	261.785,14	245.433,25	241.386,87	287.192,69	243.018,84	198.312,90	282.774,37	263.833,11	321.511,95	3.082.889,62	0,00
Pessoal Ativo	259.960,91	260.732,42	216.947,17	261.785,14	245.433,25	241.386,87	287.192,69	243.018,84	198.312,90	282.774,37	263.833,11	321.511,95	3.082.889,62	0,00
Vencimentos, Vantagens e Outras Despesas Variáveis	213.038,00	201.366,73	195.777,05	198.857,67	201.742,23	198.097,99	244.134,91	199.337,16	197.636,74	196.662,19	219.534,07	255.161,49	2.521.146,23	0,00
Obrigações Patronais	46.922,91	59.365,69	21.170,12	62.927,47	43.691,02	43.288,88	43.057,78	43.681,68	676,16	86.112,18	44.299,04	66.350,46	561.543,39	0,00
Benefícios Previdenciários	0,00	0,00	0,00	0,00	0,00	0,00	0,00	0,00	0,00	0,00	0,00	0,00	0,00	0,00
Pessoal Inativo e Pensionistas	0,00	0,00	0,00	0,00	0,00	0,00	0,00	0,00	0,00	0,00	0,00	0,00	0,00	0,00
Aposentadorias, Reserva e Reformas	0,00	0,00	0,00	0,00	0,00	0,00	0,00	0,00	0,00	0,00	0,00	0,00	0,00	0,00
Pensões	0,00	0,00	0,00	0,00	0,00	0,00	0,00	0,00	0,00	0,00	0,00	0,00	0,00	0,00
Outros Benefícios Previdenciários	0,00	0,00	0,00	0,00	0,00	0,00	0,00	0,00	0,00	0,00	0,00	0,00	0,00	0,00
Outras despesas de pessoal decorrentes de contratos de terceirização (§ 1º do I)	0,00	0,00	0,00	0,00	0,00	0,00	0,00	0,00	0,00	0,00	0,00	0,00	0,00	0,00
DESPESAS NÃO COMPUTADAS (art. 19, § 1º da LRF) (II)	0,00	0,00	0,00	0,00	0,00	0,00	0,00	0,00	0,00	0,00	0,00	0,00	0,00	0,00
Indenizações por Demissão e Incentivos à Demissão Voluntária	0,00	0,00	0,00	0,00	0,00	0,00	0,00	0,00	0,00	0,00	0,00	0,00	0,00	0,00
Decorrentes de Decisão Judicial de período anterior ao da apuração	0,00	0,00	0,00	0,00	0,00	0,00	0,00	0,00	0,00	0,00	0,00	0,00	0,00	0,00
Despesas de Exercícios Anteriores de período anterior ao da apuração	0,00	0,00	0,00	0,00	0,00	0,00	0,00	0,00	0,00	0,00	0,00	0,00	0,00	0,00
Inativos e Pensionistas com Recursos Vinculados	0,00	0,00	0,00	0,00	0,00	0,00	0,00	0,00	0,00	0,00	0,00	0,00	0,00	0,00
DESPESA LIQUIDA COM PESSOAL (III) = (I-II)	259.960,91	260.732,42	216.947,17	261.785,14	245.433,25	241.386,87	287.192,69	243.018,84	198.312,90	282.774,37	263.833,11	321.511,95	3.082.889,62	0,00
<b>APURAÇÃO DO CUMPRIMENTO DO LIMITE LEGAL</b>													<b>VALOR</b>	<b>% SOBRE RCL</b>
RECEITA CORRENTE LIQUIDA - RCL (IV)													117.223.182,44	0,00
(-) Transferências obrigatórias da União relativas às emendas individuais (V) (§13, art. 166 da CF)													0,00	
= RECEITA CORRENTE LIQUIDA AJUSTADA (VI)													117.223.182,44	
DESPESA TOTAL COM PESSOAL - DTP (V) = (III+IIIb)													3.082.889,62	2,63
LIMITE MÁXIMO (VI) (incisos I, II e III, art. 20 da LRF)													7.033.390,95	6,00
LIMITE PRUDENCIAL (VII) = (0,95 x VI) (parágrafo único do art. 22 da LRF)													6.681.721,40	5,70
LIMITE DE ALERTIA (VIII) = (0,90 x VI) (inciso II do § 1º do art. 59 da LRF)													6.330.051,85	5,40


Nota:


1 - Durante o exercício, somente as despesas liquidadas são consideradas executadas. No encerramento do exercício, as despesas não liquidadas inscritas em restos a pagar não-processados são também consideradas executadas. Dessa forma, para maior transparência, as despesas executadas estão segregadas em:

- a) Despesas liquidadas, consideradas aquelas em que houve a entrega do material ou serviço, nos termos do art. 63 da Lei 4.320/64;
- b) Despesas empenhadas mas não liquidadas, inscritas em Restos a Pagar não-processados, consideradas liquidadas no encerramento do exercício, por força do inciso II do art. 35 da Lei 4.320/64

2 - A Câmara Municipal não gastará mais de setenta por cento de sua receita com folha de pagamento, incluído o gasto com o subsídio de seus Vereadores, nos termos do ART. 29-A da Lei 101/2000

  
**Adair Marinho da Silva**  
 Presidente

  
 Antônio Lemos

  
 Antônio Confalon

**CAMARA MUNICIPAL DE XINGUARA**  
**RELATÓRIO DE GESTÃO FISCAL**  
**DEMONSTRATIVO SIMPLIFICADO DO RELATÓRIO DE GESTÃO FISCAL**  
**ORÇAMENTOS FISCAIS E DA SEGURIDADE SOCIAL**  
**PERÍODO: ATÉ O 3º QUADRIMESTRE DE 2018**

Publicado no Mural de Avisos  
 Data: 25/01/2019  
 Câmara Municipal de Xinguará  
 Servidor: Rafaela G. Araújo

LRF, art. 48 - Anexo 6

RECEITA CORRENTE LÍQUIDA	VALOR
Receita Corrente Líquida	0,00
Receita Corrente Líquida Ajustada	0,00

DESPESA COM PESSOAL	VALOR	% SOBRE A RCL
Despesa Total com Pessoal - DTP	0,00	0,00
Limite Máximo (Incisos I, II e III, art. 20 da LRF)	0,00	0,00
Limite Prudencial (§ único, art. 22 da LRF)	0,00	0,00
Limite de Alerta (inciso II do §1º do art. 59 da LRF)	0,00	0,00


DÍVIDA CONSOLIDADA	VALOR	% SOBRE A RCL
Dívida Consolidada Líquida	0,00	0,00
Limite Definido por Resolução do Senado Federal	0,00	0,00

GARANTIAS DE VALORES	VALOR	% SOBRE A RCL
Total das Garantias Concedidas	0,00	0,00
Limite Definido por Resolução do Senado Federal	0,00	0,00


OPERAÇÕES DE CRÉDITOS	VALOR	% SOBRE A RCL
Operações de Crédito Internas e Externas	0,00	0,00
Limite Definido p/ Senado Federal para Op. de Crédito Externas e Internas	0,00	0,00
Operações de Crédito por Antecipação da Receita	0,00	0,00
Limite Definido p/ Senado Federal para Op. de Crédito por Antec. da Receita	0,00	0,00

RESTOS A PAGAR	INSCRIÇÃO EM RESTOS A PAGAR NÃO PROCESSADOS DO EXERCÍCIO	DISPONIBILIDADE DE CAIXA LÍQUIDA (ANTES DA INSCRIÇÃO EM RESTOS A PAGAR NÃO PROCESSADOS DO EXERCÍCIO)
Valor Total	0,00	0,00

FONTE: SCPI - Contabilidade [8.21.25.400] - CAMARA MUNICIPAL DE XINGUARA

  
**Adair Marinho da Silva**  
 Presidente

  
 Controlador Interno

  
 Secretaria Nº 495 de 2017

# CAMARA MUNICIPAL DE XINGUARA

## RELATÓRIO DE GESTÃO FISCAL

### DEMONSTRATIVO DA DISPONIBILIDADE DE CAIXA E DOS RESTOS A PAGAR ORÇAMENTOS FISCAIS E DA SEGURIDADE SOCIAL


Referência: JANEIRO a DEZEMBRO /2018


Publicado no Mural de Avisos  
Data: 25/01/2019  
Câmara Municipal de Xinguara  
Servidor: Rafaela G. A. Scaffo  
Taff

RGF - ANEXO 5 (LRF, art. 55, inciso III, alínea "a")

DESTINAÇÃO DE RECURSOS	DISPONIBILIDADE DE CAIXA BRUTA		OBRIGAÇÕES FINANCEIRAS				INSUFICIÊNCIA FINANCEIRA VERIFICADA NO CONSORCIO PÚBLICO (f)	DISPONIBILIDADE DE CAIXA LÍQUIDA (Antes da inscrição em Restos a Pagar Não Processados) (f)=(a)-(b)+(c)-(e)-(f)	RESTOS A PAGAR EMPENHADOS E NÃO LIQUIDADOS DO EXERCÍCIO	EMPENHOS NÃO CANCELADOS (Não Inscrições por Ineficiência Financeira)
	(a)	(b)	Do Exercício		(d)	(e)				
			Restos a Pagar De Exercícios Anteriores	Restos a Pagar Empenhados e Não Liquidados de Exercícios Anteriores						
<b>RECURSOS VINCULADOS (I)</b>	0,00	0,00	0,00	0,00	0,00	684.839,77	0,00	0,00	0,00	
Receitas de Impostos e de Transferência de Impostos - Educação	0,00	0,00	0,00	0,00	0,00	0,00	0,00	0,00	0,00	
Transferências do FUNDEB 60%	0,00	0,00	0,00	0,00	0,00	0,00	0,00	0,00	0,00	
Transferências do FUNDEB 40%	0,00	0,00	0,00	0,00	0,00	0,00	0,00	0,00	0,00	
Outros Recursos Destinados à Educação	0,00	0,00	0,00	0,00	0,00	0,00	0,00	0,00	0,00	
Receita de Impostos e de Transferências de Impostos - Saúde	0,00	0,00	0,00	0,00	0,00	0,00	0,00	0,00	0,00	
Outros Recursos Destinados à Saúde	0,00	0,00	0,00	0,00	0,00	0,00	0,00	0,00	0,00	
Recursos Destinados à Assistência Social	0,00	0,00	0,00	0,00	0,00	0,00	0,00	0,00	0,00	
Recursos Destinados ao RPPS - Plano Previdenciário	0,00	0,00	0,00	0,00	0,00	0,00	0,00	0,00	0,00	
Recursos Destinados ao RPPS - Plano Financeiro	0,00	0,00	0,00	0,00	0,00	0,00	0,00	0,00	0,00	
Recursos de Operações de Crédito (exceto destinados à Educação e à Saúde)	0,00	0,00	0,00	0,00	0,00	0,00	0,00	0,00	0,00	
Recursos de Alienação de Bens/Ativos	0,00	0,00	0,00	0,00	0,00	0,00	0,00	0,00	0,00	
Outras Destinações Vinculadas de Recursos	26.859,31	0,00	0,00	0,00	0,00	684.839,77	0,00	-684.839,77	0,00	
<b>TOTAL DE RECURSOS NÃO VINCULADOS</b>	26.859,31	0,00	0,00	0,00	0,00	0,00	0,00	26.859,31	0,00	
Recursos Ordinários	0,00	0,00	0,00	0,00	0,00	0,00	0,00	26.859,31	0,00	
Outros Recursos não Vinculados	26.859,31	0,00	0,00	0,00	0,00	684.839,77	0,00	0,00	0,00	
<b>TOTAL (III) = (I + II)</b>	26.859,31	0,00	0,00	0,00	0,00	684.839,77	0,00	-657.980,46	0,00	

FONTE: SCP1 - Contabilidade (8.21.25.400) - CAMARA MUNICIPAL DE XINGUARA

  
Adair Marinho da Silva  
Presidente

  
Marcelinho  
Controlador Interno



Portaria Nº 495 de 2017